


PANDA 3.0 PRO

610-635 W



156 片

电池片数

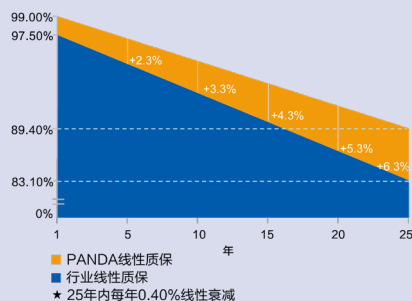
0-5 W

正公差

12 年

产品质保

25年线性质保



高效发电

追求卓越

熊猫 3.0 组件采用行业前沿N型单晶TOPCon电池技术，凭借优质的封装材料和经典的单玻结构，完美应对严苛环境考验，为您提供高可靠品质保障。



经典的结构版型

经过市场长期应用验证的单玻结构和版型设计。



卓越的电量产出

大尺寸电池设计，有效增强组件输出功率，同时叠加优良的温度系数、优异的弱光性能和杰出的抗LID/LeTID衰减技术，组件一经使用即可持续多发电。



优良的耐候性能

组件性能满足IEC标准测试要求，具有顽强抵抗盐雾、氨气、沙尘、蜗牛纹和PID等风险的能力。



广泛的应用场景

单玻结构、特殊选材和超强边框，有效地增强了组件的机械性能、与主流跟踪器和逆变器的兼容性和对严苛环境的适应性。



更低的电学损耗

多主栅设计有效降低隐裂、断栅影响，半片结构有效降低阴影遮挡影响。

资质与认证

IEC 61215, IEC 61730, CE, IEC 62941:2019 地面光伏组件—光伏组件制造质量体系, ISO 9001:2015 质量管理体系, ISO 14001:2015 环境管理体系, ISO 45001:2018 职业健康安全管理体系



公司介绍

英利能源发展有限公司是全球领先的光伏解决方案提供商，总部位于中国保定。在英利，我们致力于通过光伏发电技术为全球范围内的工厂、家庭和公共事业提供清洁的可再生能源。通过不断的技术进步和管理创新，提供可靠的产品和服务。

电性能参数 (标准测试条件*下)

组件型号	YLxxxC-55e 1/2 (xxx=Pmax) YLxxxC-55e 1500V 1/2 (xxx=Pmax)							
峰值功率	P_{max}	W	610	615	620	625	630	635
功率公差	ΔP_{max}	W	0 / + 5					
组件效率	η_m	%	21.82	22.00	22.18	22.36	22.54	22.72
峰值功率电压	V_{mpp}	V	45.58	45.68	45.78	45.88	45.98	46.08
峰值功率电流	I_{mpp}	A	13.39	13.47	13.55	13.63	13.71	13.79
开路电压	V_{oc}	V	55.24	55.39	55.54	55.69	55.84	55.99
短路电流	I_{sc}	A	14.12	14.19	14.26	14.33	14.40	14.47

*标准测试条件: 辐照度 $1000 \text{ W} \cdot \text{m}^{-2}$, 电池温度 25°C , 大气质量 AM 1.5, 根据 EN 60904-3。

电性能参数 (标称工作温度*下)

峰值功率	P_{max}	W	463.35	467.14	470.95	474.76	478.59	482.43
峰值功率电压	V_{mpp}	V	43.40	43.50	43.59	43.69	43.78	43.88
峰值功率电流	I_{mpp}	A	10.68	10.74	10.80	10.87	10.93	10.99
开路电压	V_{oc}	V	52.36	52.51	52.65	52.79	52.93	53.07
短路电流	I_{sc}	A	11.38	11.44	11.50	11.55	11.61	11.67

*标称工作温度: 在辐照度 $800 \text{ W} \cdot \text{m}^{-2}$, 环境温度 20°C , 风速 $1 \text{ m} \cdot \text{s}^{-1}$ 的条件下, 组件在开路状态时的工作温度。

温度特性

标称工作温度	NOCT	$^\circ\text{C}$	42 ± 2
峰值功率温度系数	γ	$\%/^\circ\text{C}$	-0.30
开路电压温度系数	β	$\%/^\circ\text{C}$	-0.25
短路电流温度系数	α	$\%/^\circ\text{C}$	0.046

运行条件

最大系统电压	$1000 V_{DC} / 1500 V_{DC}$
最大保险丝额定值*	25 A
工作温度	-40°C 至 85°C
正面最大静载荷 (雪载荷)	5400 Pa
背面最大静载荷 (风载荷)	2400 Pa
冰雹测试 (冰雹直径 / 撞击速度)	25 mm / $23 \text{ m} \cdot \text{s}^{-1}$

*不要在同一路汇流箱保险丝中并联两串或更多组件。

结构材料

电池 (类型 / 数量)	n型单晶 / 6 x 26
玻璃 (材料 / 厚度)	低铁钢化玻璃 / 3.2 mm
边框 (材料)	阳极氧化铝合金
接线盒 (类型 / 防护等级)	分体式 / $\geq \text{IP68}$
线缆 (长度 / 导体横截面积)	$\pm 300 \text{ mm}$, 可定制 / 4 mm^2

一般特性

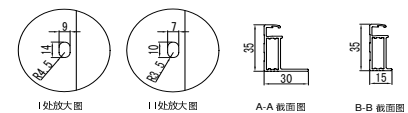
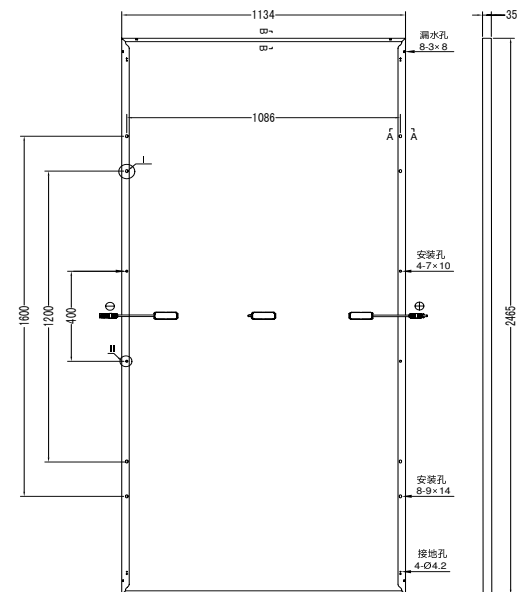
组件尺寸 (长 / 宽 / 高)	2465 mm / 1134 mm / 35 mm
组件重量	30.6 kg

包装说明

每托组件的数量	31块
半挂牵引车 (13米) 运输*	20托
平板车 (17.5米) 运输*	28托
包装箱尺寸 (长 / 宽 / 高)	2480 mm / 1110 mm / 1245 mm
每托重量	1009 kg

*13米半挂车货物有效装载长度不小于12.8米。具体以物流公司计算为准, 仅供参考。

背视图 (单位: mm)



警告: 在操作、安装和运行英利组件前请先仔细阅读组件安装手册。

- 由于持续的创新、研究和产品升级, 此产品规格书中的内容可以在不提前通知的情况下进行更改。这些内容可能会有轻微的偏差, 并且其内容是不被保证的。
- 这些数据并不是针对于单一的组件, 它们也不是销售的一部分, 它们只是用来进行不同型号的组件的对比。

英利能源发展有限公司

service@yingli.com

Tel: +86-312-8922216